



EBS



병의



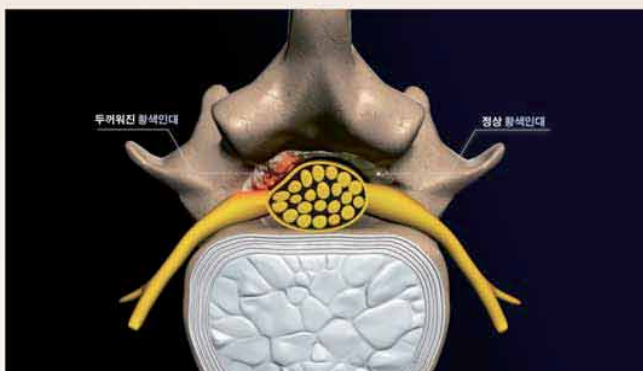
문동언박사의 통증 ZERO 프로젝트



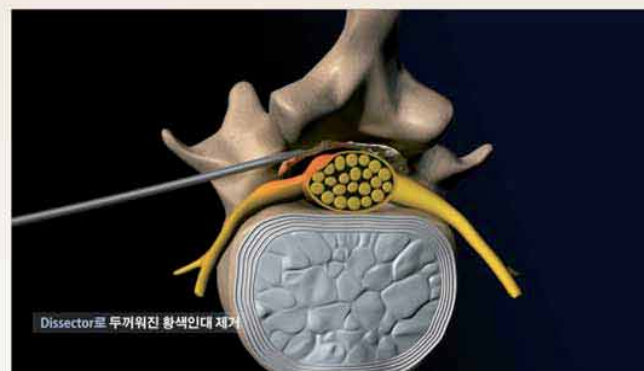
이런 분께 권합니다

- 척추관이나 추간공이 막혀 신경성형술로 효과를 기대하기 어려운 중증 척추관협착증 환자
- 신경성형술이나 풍선신경성형술 등의 시술을 받았으나 효과를 보지 못한 환자
- 황색인대가 두꺼워져 신경통로가 좁아진 환자
- 척추수술 후에도 통증이 지속되는 환자와 수술 후 통증이 재발한 환자
- 고령이나 지병으로 수술이 불가능한 환자

“척추관협착증치료 추간공성형술편 미리보기”



척추관협착증 모형으로 좌측의 두꺼워진 황색인대가 척추관과 추간공의 신경이 지나는 통로를 막고 있음



추간공성형술키트 (FORAMOON™) 시술모형으로 Dissector로 두꺼워진 황색인대를 제거하여 추간공과 척추관의 크기를 늘려줌



신경유착을 뜯어내고 치료약제를 주입하여 척추신경의 기능을 회복시킴



신경성형술 후 효과를 보지 못한 척추관협착증 환자에서 추간공성형술 후 조영제와 치료약제가 신경뿌리를 따라 잘 퍼져 보이고 있음

문동언통증의학과 대표원장 - 국제 중재적통증치료 전문의(FIPP) - 서울성모병원 마취통증의학과 과장 역임 - 가톨릭대학교 의과대학 마취통증의학과 주임교수 역임
 - 척추관협착증 획기적인 치료법 추간공성형술 특수카테터(FORAMOON™) 개발